ТЕРРИТОРИАЛЬНЫЙ ОРГАН ФЕДЕРАЛЬНОЙ СЛУЖБЫ ГОСУДАРСТВЕННОЙ СТАТИСТИКИ ПО ЧЕЧЕНСКОЙ РЕСПУБЛИКЕ

Строительство в Чеченской Республике

январь-апрель 2023 года

ТЕРРИТОРИАЛЬНЫЙ ОРГАН ФЕДЕРАЛЬНОЙ СЛУЖБЫ ГОСУДАРСТВЕННОЙ СТАТИСТИКИ ПО ЧЕЧЕНСКОЙ РЕСПУБЛИКЕ

Строительство

в Чеченской Республике

январь-апрель 2023 года

01 Объем работ, выполненных собственными силами по виду деятельности «Строительство»

02 Объем работ, выполненных собственными силами по виду деятельности «Строительство» по СКФО

03 Объем работ, выполненных собственными силами по виду деятельности «Строительство» по муниципальным образованиям

04 Жилищное строительство

05 Индивидуальное жилищное строительство, осуществляемое населением

06 Ввод жилья по муниципальным образованиям

07 Динамика ввода жилья

08 Темпы роста жилищного строительства по субъектам СКФО

* Ежемесячные данные оперативной статистики

ОБЪЕМ РАБОТ, ВЫПОЛНЕННЫХ СОБСТВЕННЫМИ СИЛАМИ ПО ВИДУ ДЕЯТЕЛЬНОСТИ «СТРОИТЕЛЬСТВО»*

ПО ПОЛНОМУ КРУГУ ОРГАНИЗАЦИЙ, МЛН РУБЛЕЙ

Объем работ, выполненных собственными силами по виду деятельности «Строительство»

за январь-апрель 2023 г.

24 217,9 млн руб.

в % к соответствующему периоду предыдущего года* **178,6%**

за апрель 2023 г.

9 507,5 млн руб.

в % к соответствующему периоду предыдущего года **151,0%**

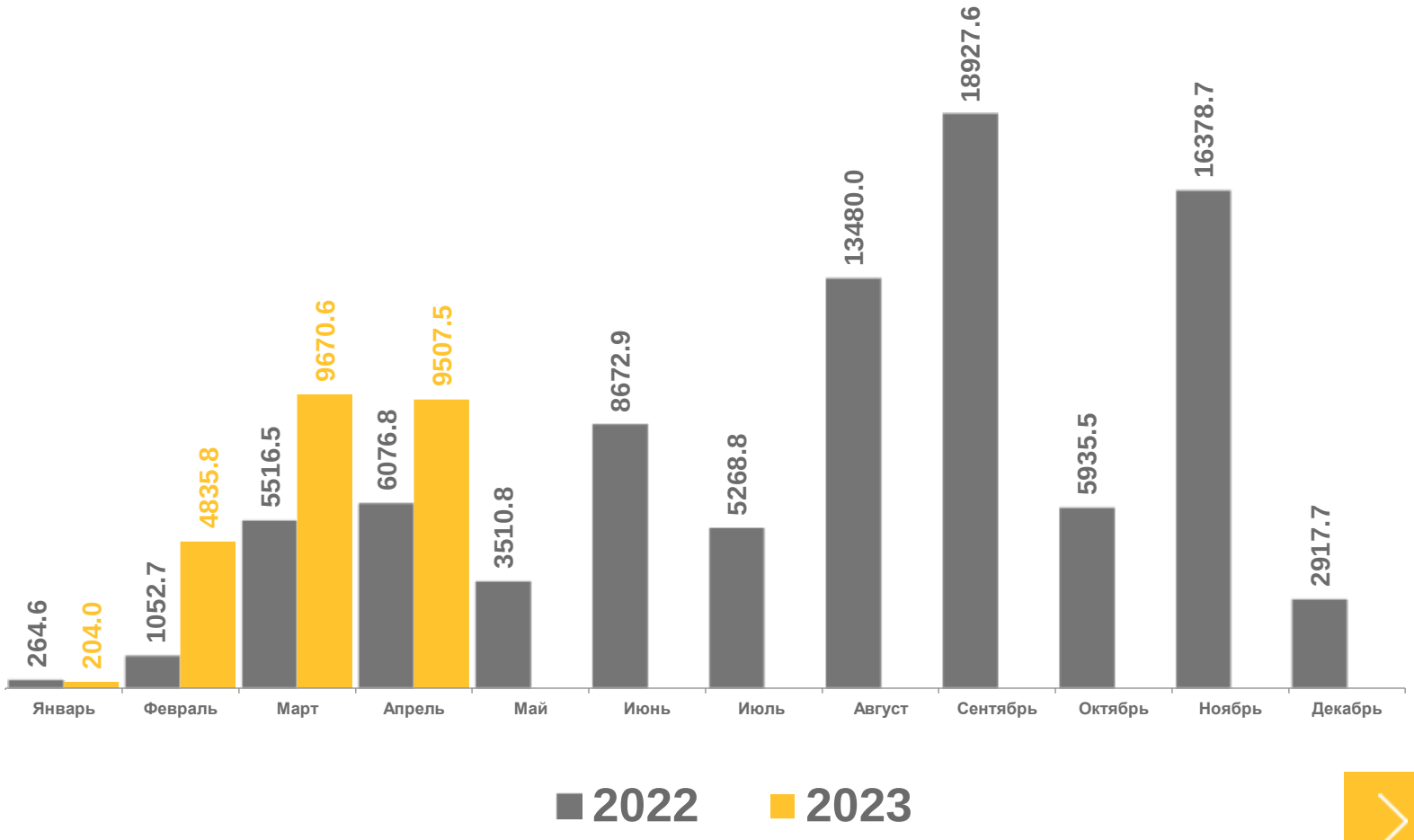

* В СОПОСТАВИМЫХ ЦЕНАХ

ОБЪЕМ РАБОТ, ВЫПОЛНЕННЫХ СОБСТВЕННЫМИ СИЛАМИ ПО ВИДУ ДЕЯТЕЛЬНОСТИ «СТРОИТЕЛЬСТВО»*

ПО КРУПНЫМ И СРЕДНИМ ОРГАНИЗАЦИЯМ, МЛН РУБЛЕЙ

Объем работ, выполненных собственными силами по виду деятельности «Строительство»

за январь-апрель 2023 г.

8 449,5 млн руб.

в % к соответствующему периоду предыдущего года **211,6%**

за апрель 2023 г.

2 804,6 млн руб.

в % к соответствующему периоду предыдущего года **151,5%**

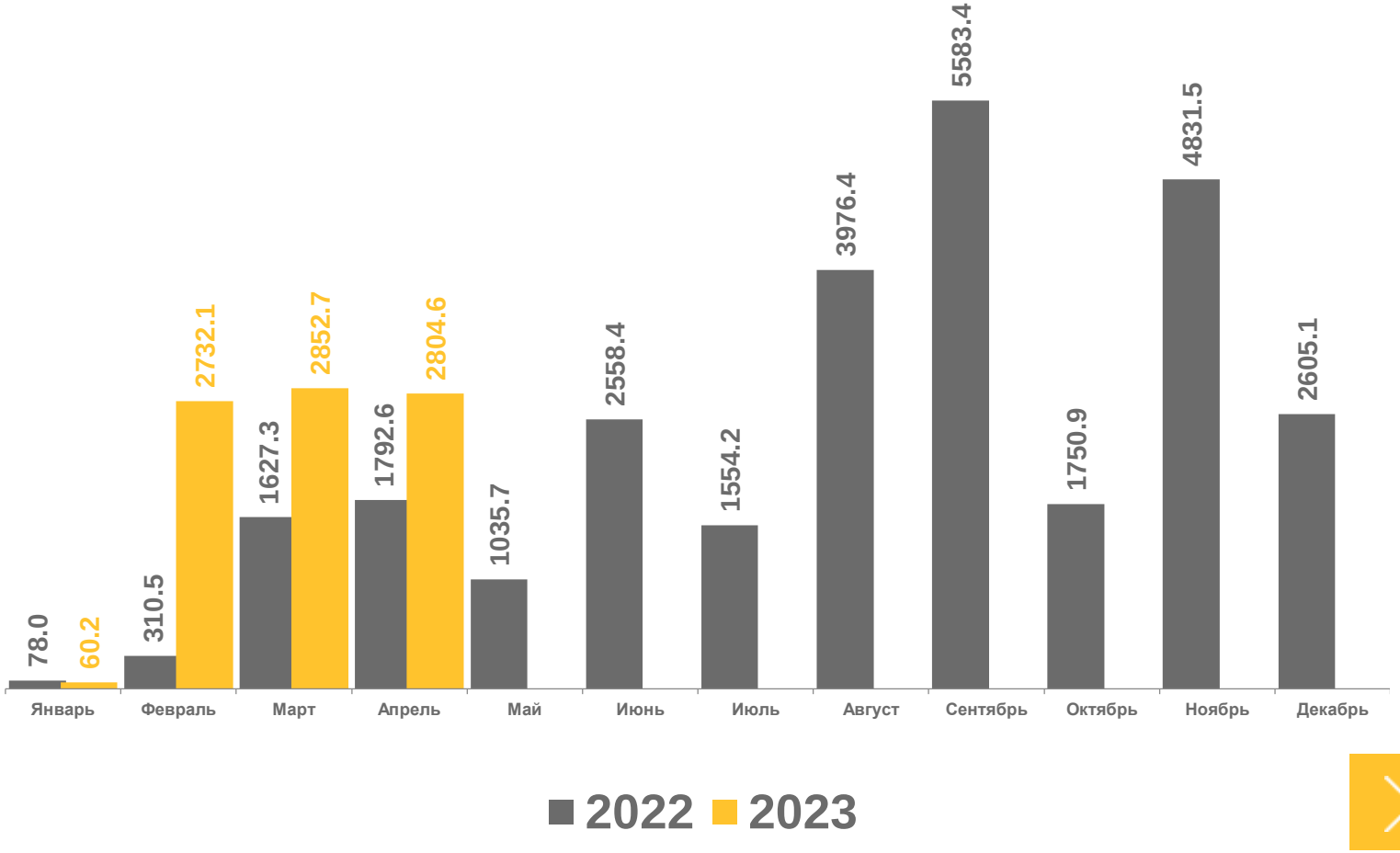

*Приведены данные организаций, не относящихся к субъектам малого предпринимательства, средняя численность работников которых превышает 15 человек

ОБЪЕМ РАБОТ, ВЫПОЛНЕННЫХ СОБСТВЕННЫМИ СИЛАМИ ПО ВИДУ ДЕЯТЕЛЬНОСТИ «СТРОИТЕЛЬСТВО» ПО СКФО

Выполнено собственными силами по виду деятельности Строительство» за январь - апрель 2023, млн рублей

Январь- апрель 2023 в % к соответствующему периоду 2022

ОБЪЁМ РАБОТ, ВЫПОЛНЕННЫХ ПО ВИДУ ДЕЯТЕЛЬНОСТИ «СТРОИТЕЛЬСТВО» ПО МУНИЦИПАЛЬНЫМ ОБРАЗОВАНИЯМ

ПО ОРГАНИЗАЦИЯМ, НЕ ОТНОСЯЩИМСЯ К СУБЪЕКТАМ МАЛОГО ПРЕДПРИНИМАТЕЛЬСТВА, МЛН РУБЛЕЙ

Выполнено собственными силами по виду деятельности «Строительство»

8 449,5 млн рублей

Индекс физического объёма по виду деятельности «Строительство»

211,6% к соответствующему периоду предыдущего года

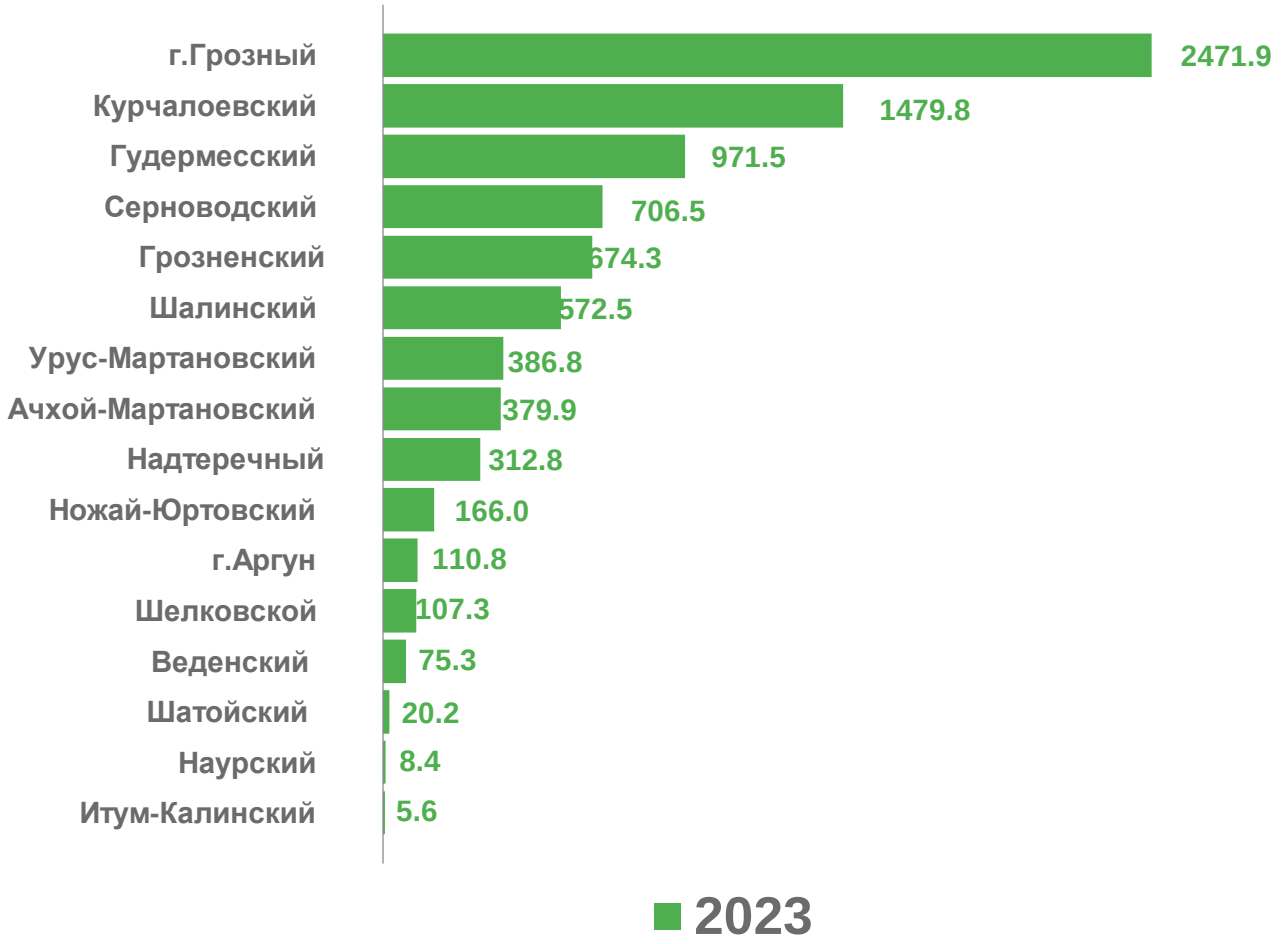

ЖИЛИЩНОЕ СТРОИТЕЛЬСТВО В ЧЕЧЕНСКОЙ РЕСПУБЛИКЕ

ТЫС. КВАДРАТНЫХ МЕТРОВ ОБЩЕЙ ПЛОЩАДИ

Ввод в действие жилых домов

апрель 2023

92,2 тысяч кв.м.

к соответствующему периоду месяцу предыдущего года

43,5%

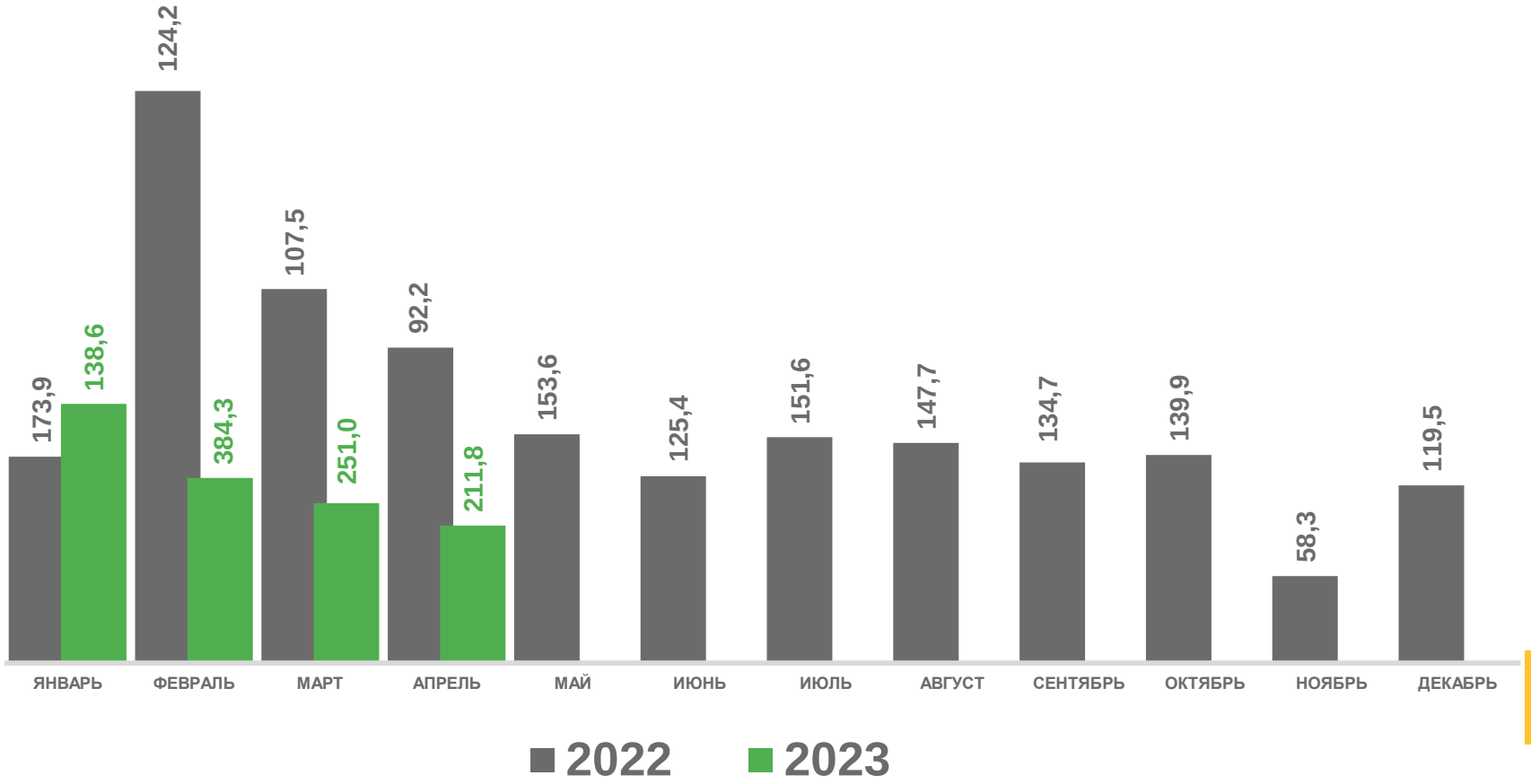

ЖИЛИЩНОЕ СТРОИТЕЛЬСТВО В ЧЕЧЕНСКОЙ РЕСПУБЛИКЕ

ТЫСЯЧ КВАДРАТНЫХ МЕТРОВ ОБЩЕЙ ПЛОЩАДИ

Ввод в действие жилых домов

январь - апрель 2023

497,7 тысяч кв.м.

к соответствующему периоду предыдущего года

50,5%

городская местность

215,1 тысяч кв.м.

сельская местность

282,6 тысяч кв.м.

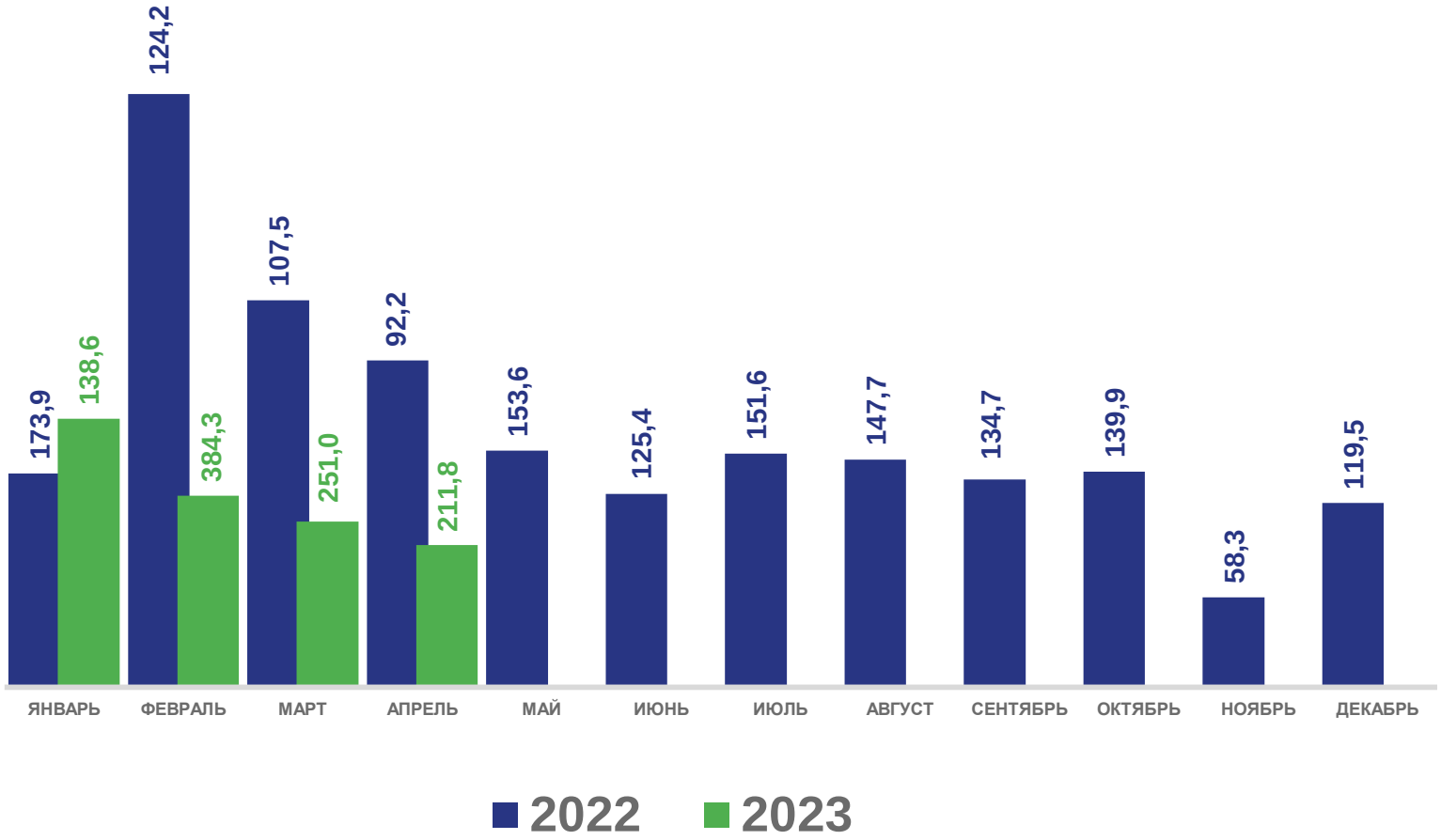

ИНДИВИДУАЛЬНОЕ ЖИЛИЩНОЕ СТРОИТЕЛЬСТВО, ОСУЩЕСТВЛЯЕМОЕ НАСЕЛЕНИЕМ

ТЫСЯЧ КВАДРАТНЫХ МЕТРОВ ОБЩЕЙ ПЛОЩАДИ

январь-апрель 2023

460,4 тысяч кв.м.

к соответствующему периоду предыдущего года

47,3%

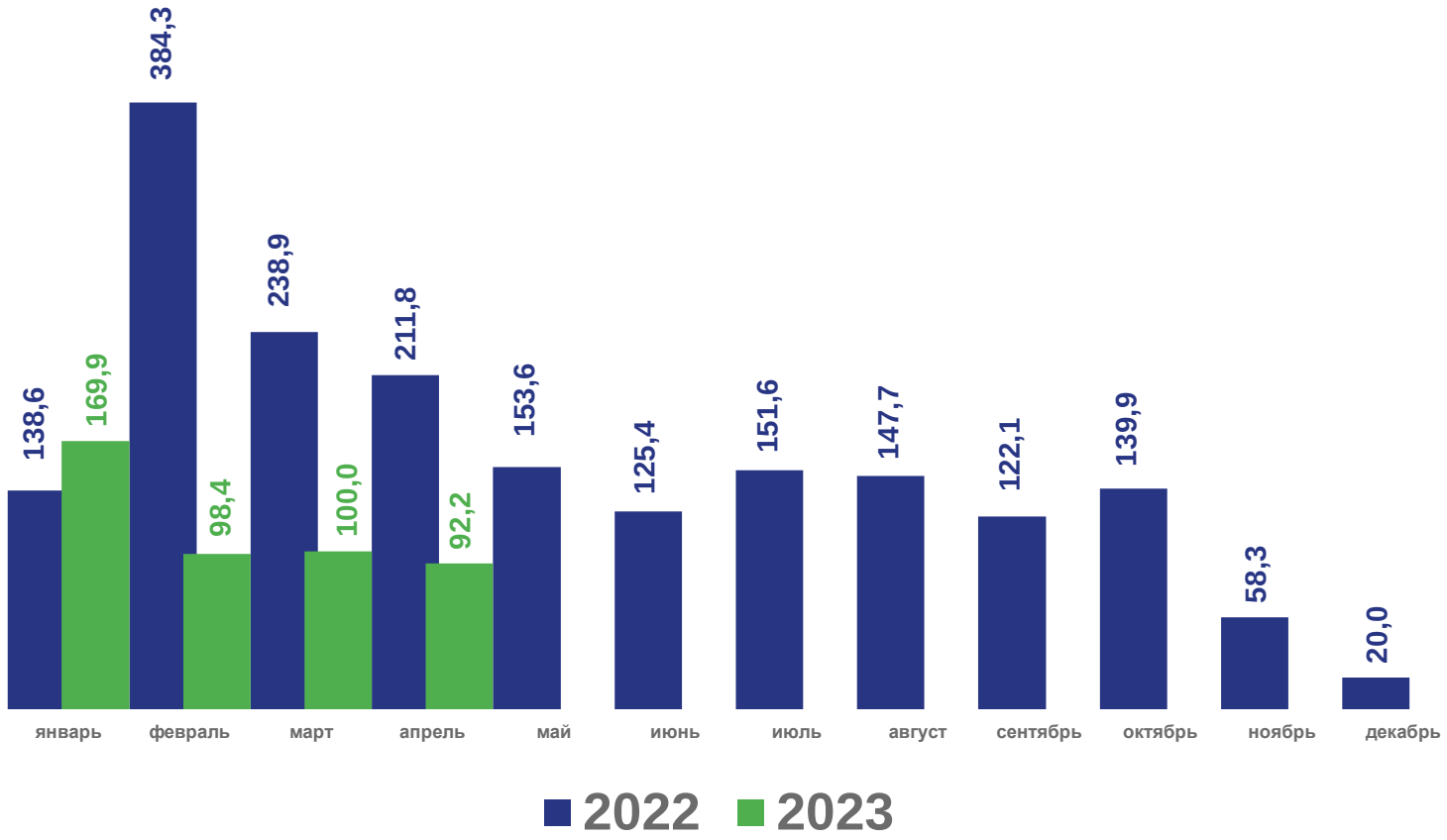

ВВОД ЖИЛЬЯ ПО МУНИЦИПАЛЬНЫМ ОБРАЗОВАНИЯМ

ТЫСЯЧ КВАДРАТНЫХ МЕТРОВ ОБЩЕЙ ПЛОЩАДИ

январь-апрель 2023г.

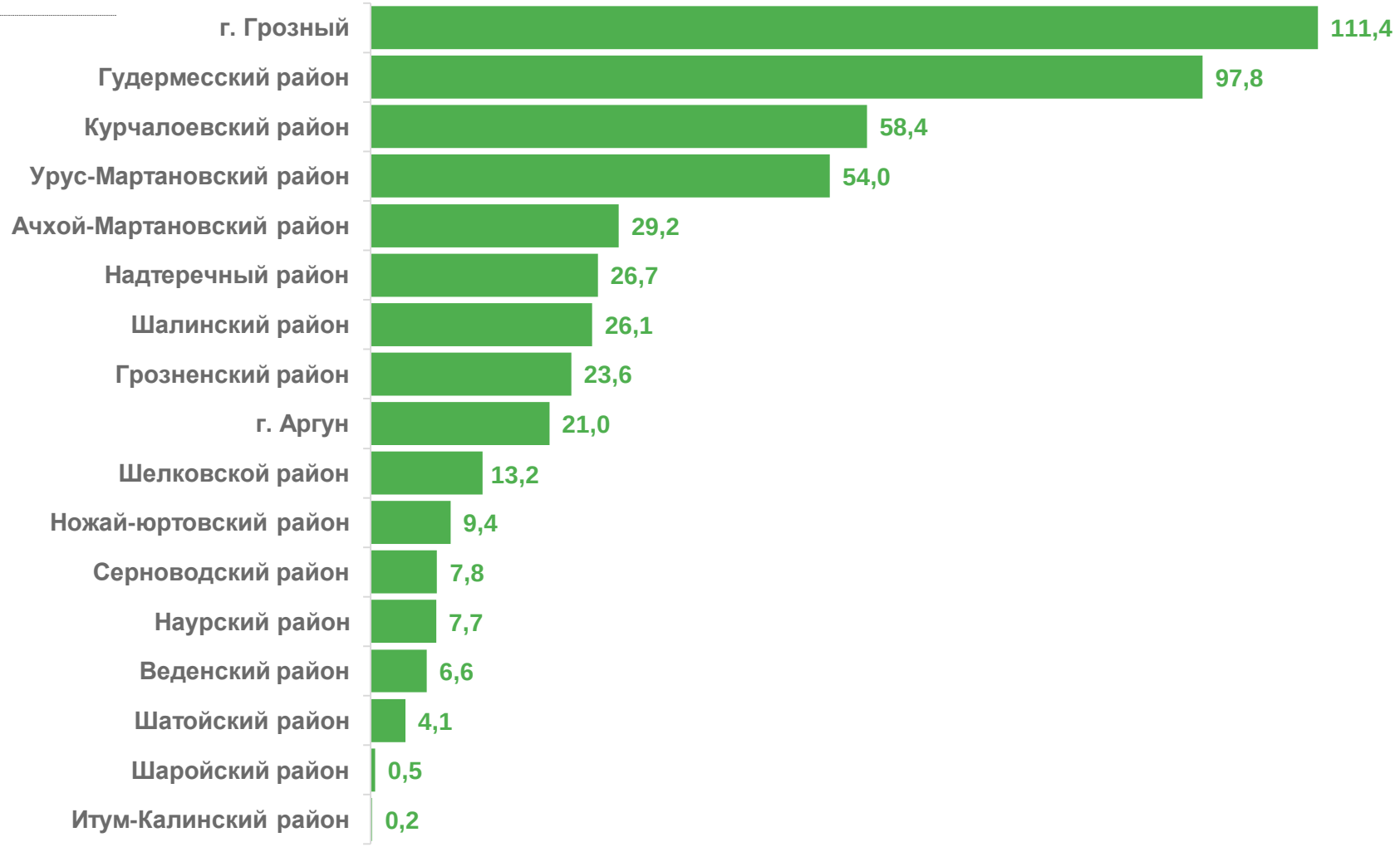

ДИНАМИКА ВВОДА ЖИЛЬЯ

В % СООТВЕТСТВУЮЩЕМУ ПЕРИОДУ ПРЕДЫДУЩЕГО ГОДА

Динамика ввода жилья

январь-апрель 2023 г.

в % к соответствующему периоду предыдущего года

50,5%

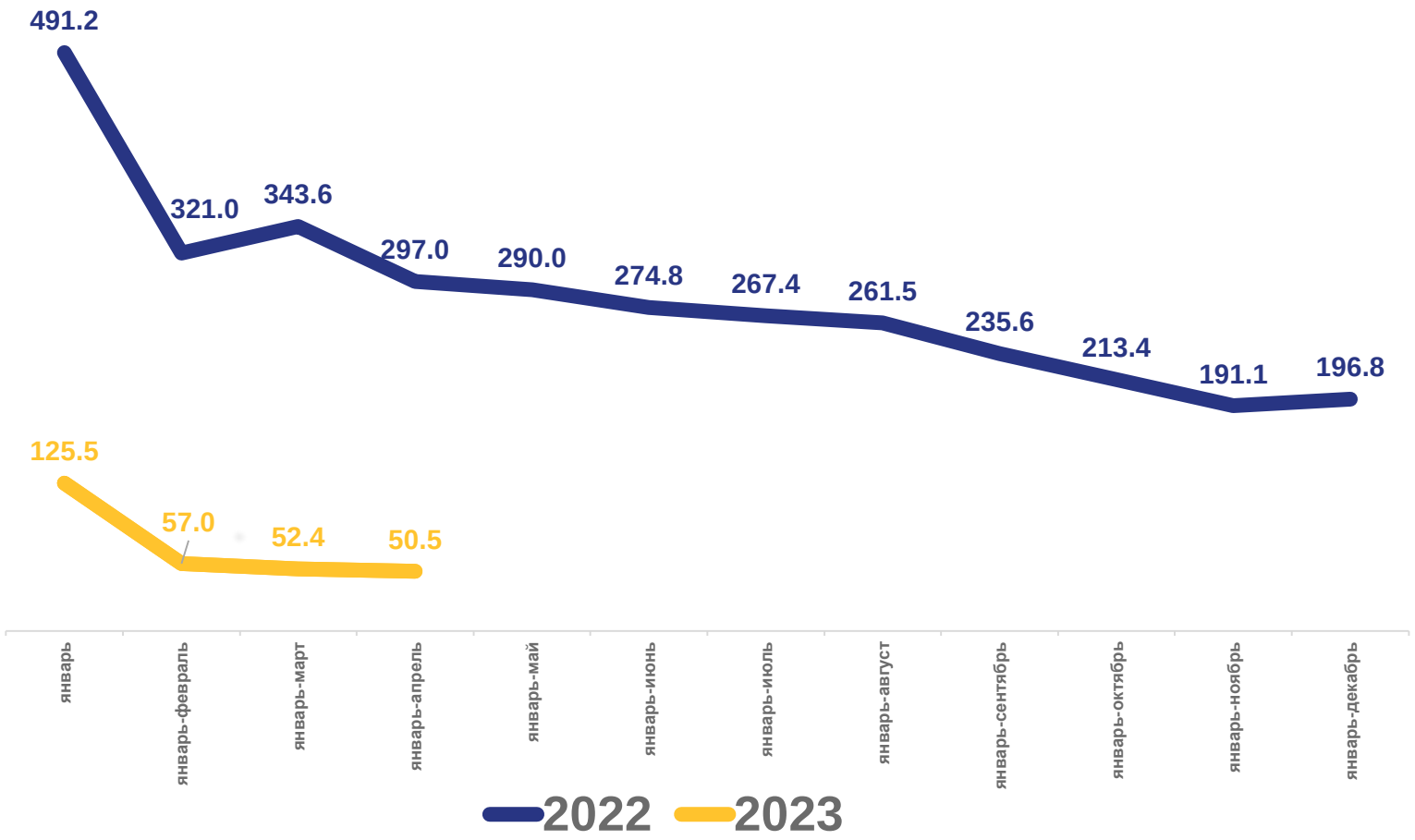

ТЕМПЫ РОСТА ЖИЛИЩНОГО СТРОИТЕЛЬСТВА ПО СУБЪЕКТАМ СКФО

Ввод общей площади жилых помещений в процентах к январю - апрелю 2022 г.

Из общего объёма - введено населением, процентов